

REQUISITI MINIMI DI SISTEMA

Windows

- Windows XP Professional SP2
- Windows 2003 Server Standard Edition SP1
- Windows 2000 Server SP4
- Processore: Pentium 4
- RAM : 256MB (1GB raccomandato)
- Hard disk: 20MB di spazio libero

Macintosh

- Computer Macintosh con processore PowerPC G3, G4, G5
- Computer Macintosh con processore basato su Intel
- RAM : 256MB (1GB raccomandato)
- Mac OS X 10.3.9 per processori PowerPC o 10.4.5 per processori basati su Intel
- Hard disk: 20 MB di spazio libero

1 - INSTALLAZIONE E AVVIO DELL'APPLICAZIONE per WINDOWS

Procedere con l'installazione guidata dell'applicazione eseguendo il file **Setup.exe**.

Lanciare l'applicazione utilizzando il collegamento disponibile sul proprio desktop o ricercare sulla cartella programmi l'applicazione **Ricettoteca** ed eseguire il file **Ricettoteca.exe**.
Dopo l'apertura del programma, cliccare su uno dei pulsanti disponibili sulla home.

2 - CONSULTAZIONE

2.1 - COME TROVARE UN RECORD SPECIFICO

Se si desidera consultare una singola scheda o gruppi di schede per una o più tipologie di campi si può procedere alla ricerca mirata.

Primo passaggio è posizionarsi sulla scheda che contiene i campi da utilizzare per la ricerca.

Si può effettuare una ricerca:

1. utilizzando la combinazione tasti **Ctrl + F**
2. selezionando dal Menù Visualizza nella barra in alto delle funzioni il comando Trova.
3. selezionando il pulsante a forma di Lente nella barra sinistra della videata.



Il sistema in automatico si setta sullo stato TROVA, pronto a ricevere su uno o piu' campi i parametri desiderati.

Dopo averli inseriti proseguire con la ricerca utilizzando il pulsante dalla tastiera Enter/Invio o utilizzare il pulsante Trova sulla videata.







Effettuata la ricerca il sistema evidenzia sulla parte sinistra della videata, nella colonna delle informazioni, i dati relativi ai record trovati che soddisfano le richieste specifiche.

2.2 - COME TROVARE PIU' RECORD




E' possibile effettuare ricerche multiple utilizzando per uno stesso campo piu' parametri.

Per entrare in modalita' Trova procedere come al punto 2.1 e inserire i dati per una ricerca specifica.


Dal menu' **Richieste** od utilizzando la combinazione dalla tastiera **Ctrl + N** il sistema crea una nuova richiesta non valorizzata da utilizzare per inserire i successivi parametri di ricerca.

Richieste	Script	Finestre	Guida
 Aggiungi nuova richiesta			Ctrl+N
 Duplica richiesta			Ctrl+D
 Elimina richiesta			Ctrl+E
 Mostra tutti i record			Ctrl+J
Esegui la ricerca			Enter
Limita gruppo trovato			
Amplia gruppo trovato			
Ripristina richiesta,...			

Trova

Formato:
Aspetto ▾



Richiesta:
2

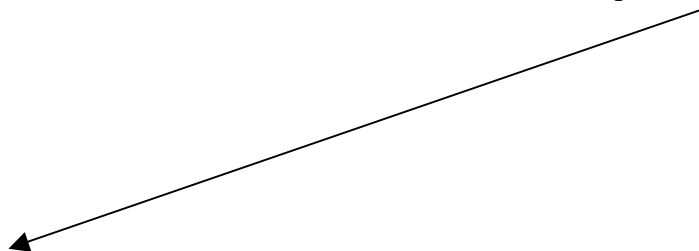
Totale:
2

metti

Simboli ▾

Trova

Dopo tale operazione, si puo' riscontrare il numero di richieste in corso visualizzando la barra a sx, che riassume le operazioni.

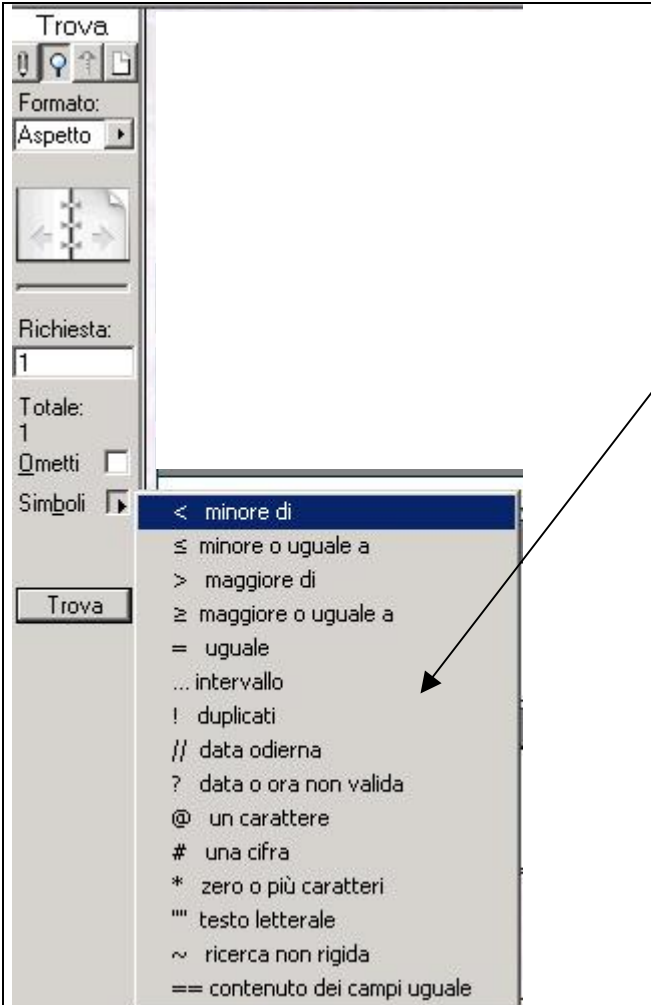


Per ricercare record con più parametri se:

si utilizzano nello stesso form di ricerca, il sistema troverà record che soddisfano contemporaneamente le stesse richieste;

si utilizzano i parametri, in richieste diverse, il sistema troverà record che soddisfano la prima richiesta e la seconda o n richieste.

2.3 - FUNZIONALITA' AVANZATE DI RICERCA

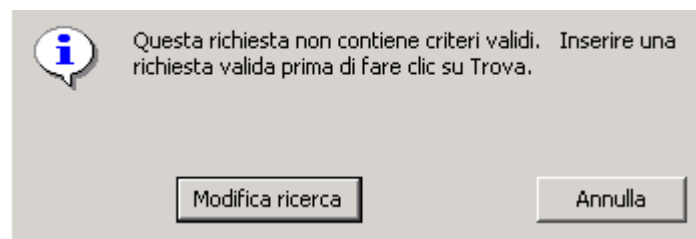
	<p>Campo OMETTI: Se viene selezionato questo campo in modalità TROVA, il sistema troverà tutti i record che NON soddisfano i parametri di scelta inseriti.</p> <p>Pulsante SIMBOLI: E' possibile effettuare le ricerche utilizzando ciascuno dei simboli esposti.</p>
--	---

Per trovare	Digitare nel campo	Esempi:
Parole che iniziano con caratteri specifici	I caratteri	Ca Sa consente di trovare Carla Savani, Sandra Carri, Carla Savioe Sara Carrino
Parole con uno o più caratteri sconosciuti o variabili	I caratteri compresi tra = e *	
Cifre in un campo di testo	Un carattere # per ogni cifra	# consente di trovare 3 ma non 30 ## consente di trovare 30 ma non 3o 300 #3 consente di trovare 53 e 43 ma non 3
Parole con caratteri accentati	Il testo completo di spazi e punteggiatura e racchiuso tra	"papà" consente di trovare papà

	virgolette (").	ma non papa ((papà senza virgolette consente di trovare sia papà che papa)
Frasi incomplete (una sequenza di parole o caratteri)	Caratteri, punteggiatura e spazi racchiusi tra virgolette ("). Utilizzare * per cercare un testo all'interno di una stringa di testo più lunga.	*"Le & Mare" consente di trovare Sole e Mare e Nuvole e Mare
Corrispondenze esatte del testo specificato	== (Due segni di uguale)	==Luca consente di trovare Luca ma non Luca Bianchi ==Luca Bianchi consente di trovare Luca Bianchi ma non Bianchi, Luca o Luca Bianchini
Corrispondenze esatte delle parole intere specificate	=	=Taxi consente di trovare Taxi, Servizio taxi, e Servizio taxi notturno , ma non Taxista o Autotaxi =Lucio =Rossi consente di trovare Lucio Rossi o Rossi Lucio ma non Lucio o Luciano Rossetti
Valori minori di un valore specificato.	<	<40 <9/7/2004 <M
Valori minori o uguali a un valore specificato.	<= oppure ≤	<=95129 ≤05:00:00 <=M
Valori maggiori di un valore specificato.	>	>95129 >9/7/2004 >M
Valori maggiori o uguali a un valore specificato.	>= oppure ≥	>=100 >=9/7/2004 ≥8:00

		≥M
Valori all'interno dell'intervallo specificato.	.. o ... (due o tre punti)	12:30...17:30 1/1/2003..6/6/2004 A...M

In caso di esito negativo il sistema presente il seguente messaggio:



In questo caso procedere come segue:

MODIFICA RICERCA: il sistema ritorna nella fase di stato Trova ripresentando i parametri di ricerca inseriti per permettere di modificarli o integrarli,

ANNULLA: il sistema ritorna in modalità USA pronto per procedere a nuove ricerche o alla consultazione dei record.